






## Stämpfli Portal

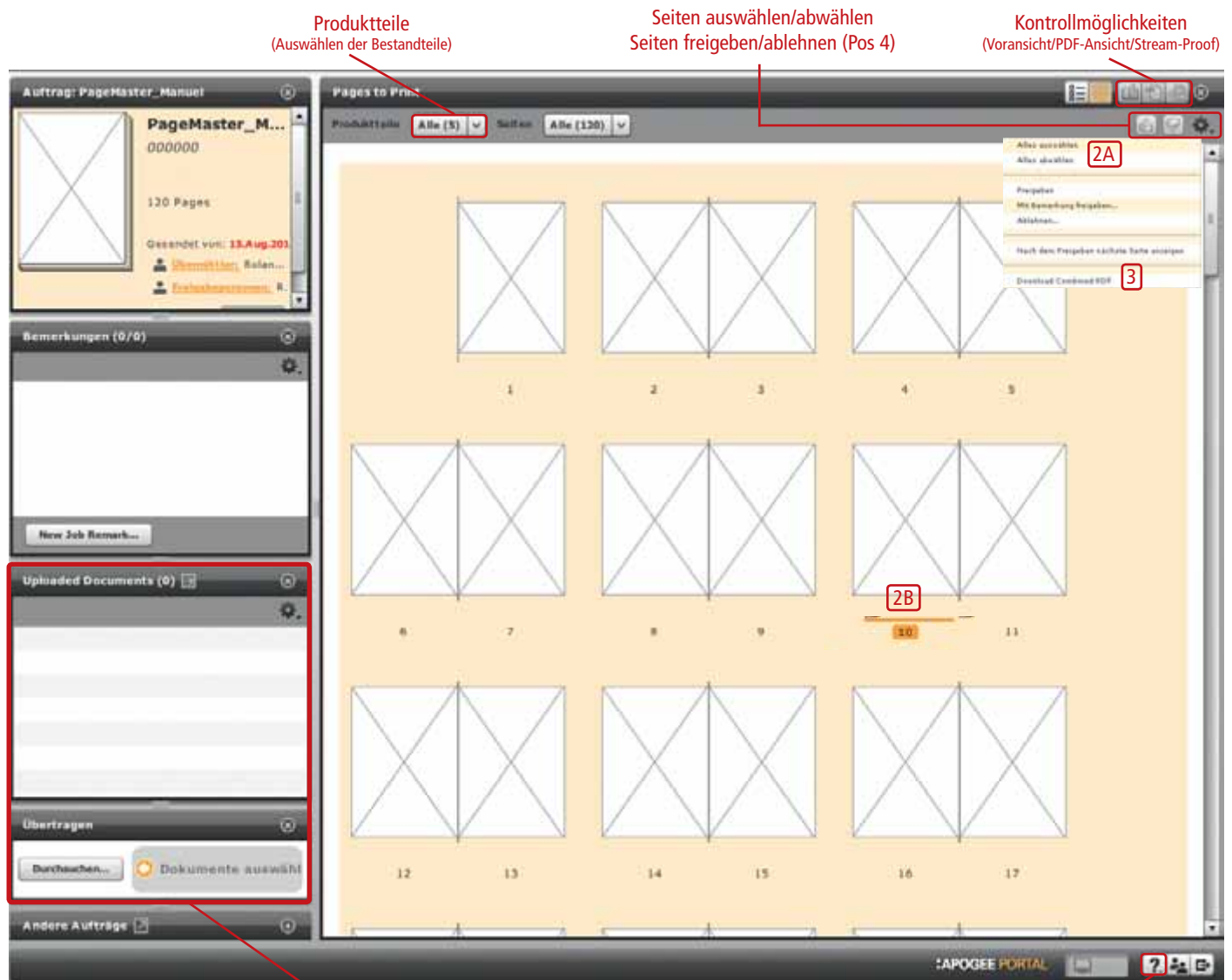
Das Portal erreicht man unter: <http://portal2.staempfli.com/PageMaster>

Nach Eingabe von Benutzernamen und Passwort den gewünschten Job durch Doppelclick öffnen.

### Der einfachste Weg zur Seitenübertragung und Freigabe

1. Seiten über den Browser hochladen und via Upload-Fenster per Drag & Drop auf die Seitenübersicht ziehen
2. Seiten anwählen/abwählen (alle auswählen =  Position 2A / Einzeln 2B)
3. Sammel-PDF für die Kontrolle im gerenderten PDF oder für den Ausdruck erstellen
4. Seiten freigeben (alle auswählen =  Position 2A / Einzeln 2B) = 
5. Seiten ablehnen (alle auswählen =  Position 2A / Einzeln 2B) =   
im anschliessend erscheinenden Fenster den Grund für die Ablehnung einfügen.  
Das Seitenfeld der abgelehnten Seite wird nun rot durchgestrichen.

**Einmal freigegebene Seiten können nicht mehr abgelehnt werden. Sollten trotzdem noch Korrekturen notwendig sein, kontaktieren Sie bitte Ihren gewohnten Ansprechpartner.**



Position 1, Upload-Fenster  
(Per Drag & Drop Daten auf Seitenübersicht ziehen)

Apogee Portal Hilfe